

# SATISFACCIÓN GLOBAL DE LOS TUTORES/AS INTERNOS/AS CON LAS PRÁCTICAS

## Facultad de Humanidades

Curso académico 22-23

Método: online SurveyMonkey

| Población con posibilidad de recibir la encuesta | Encuestas lanzadas | Respuestas recibidas | Tasa de respuesta | Satisfacción Global |
|--|--------------------|----------------------|-------------------|---------------------|
| 16   | 16                 | 11                   | 68.75%            | 3.91                |

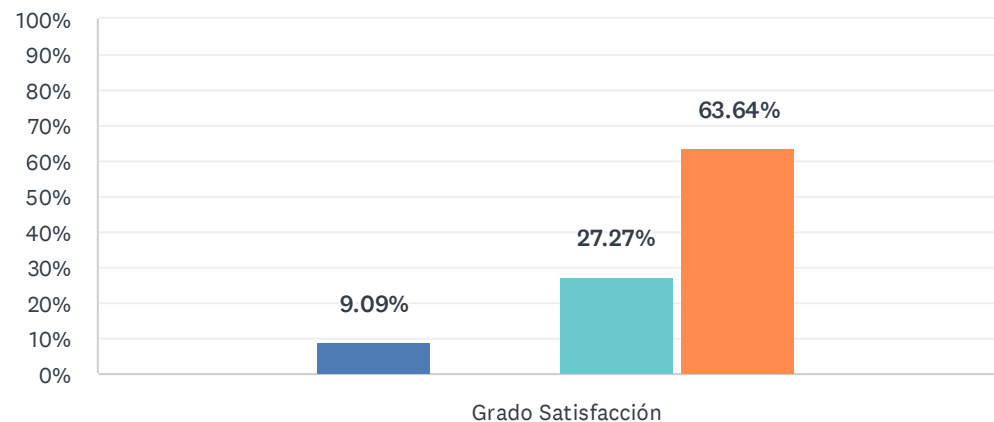
Número de alumnos/as tutorizados/as

Respondidas: 11    Omitidas: 0

| RESPUESTAS |
|------------|
| 10         |
| 23         |
| 2          |
| 2          |
| 2          |
| 18         |
| 8          |
| 26         |
| 21         |
| 1          |
| 4          |

## 1. Sobre proceso de selección y asignación de los puestos de prácticas

Respondidas: 11 Omitidas: 0



■ Nada satisf... 
 ■ Algo satisfe... 
 ■ Satisfecho/a 
 ■ Muy satisfe... 
 ■ Totalmente... 
 ■ NS/NC

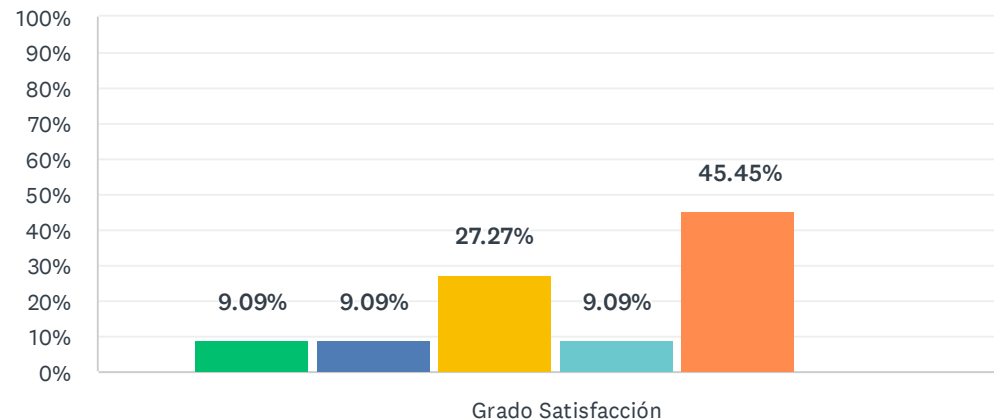
|                       | NADA<br>SATISFECHO/A (1) | ALGO<br>SATISFECHO/A (2) | SATISFECHO/A<br>(3) | MUY<br>SATISFECHO/A (4) | TOTALMENTE<br>SATISFECHO/A (5) | NS/NC      | TOTAL | PROMEDIO<br>PONDERADO |
|-----------------------|--------------------------|--------------------------|---------------------|-------------------------|--------------------------------|------------|-------|-----------------------|
| Grado<br>Satisfacción | 0.00%<br>0               | 9.09%<br>1               | 0.00%<br>0          | 27.27%<br>3             | 63.64%<br>7                    | 0.00%<br>0 | 11    | 4.45                  |

## ESTADÍSTICAS BÁSICAS

|                |                |                 |               |                             |
|----------------|----------------|-----------------|---------------|-----------------------------|
| Mínimo<br>2.00 | Máximo<br>5.00 | Mediana<br>5.00 | Media<br>4.45 | Desviación estándar<br>0.89 |
|----------------|----------------|-----------------|---------------|-----------------------------|

## 2. La UHU me informa y orienta respecto a mi labor como tutor/a interno/a

Respondidas: 11 Omitidas: 0



■ Nada satisf... 
 ■ Algo satisfe... 
 ■ Satisfecho/a 
 ■ Muy satisfe... 
 ■ Totalmente... 
 ■ NS/NC

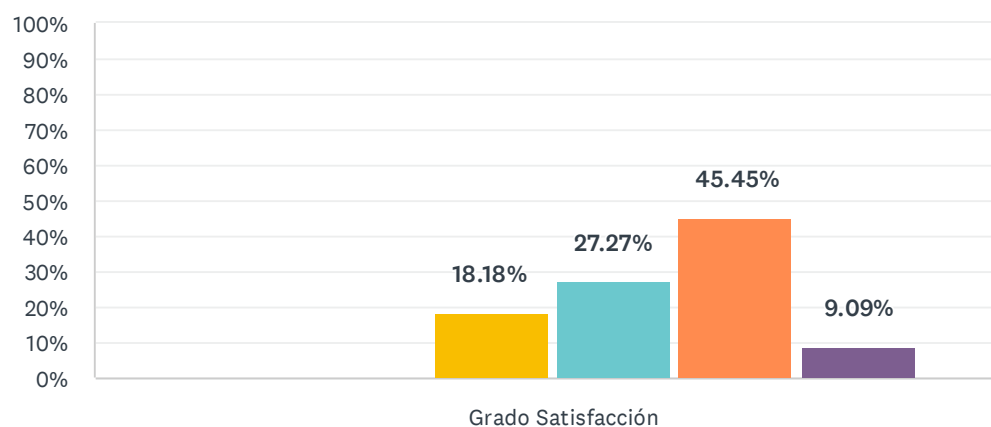
|                       | NADA<br>SATISFECHO/A (1) | ALGO<br>SATISFECHO/A (2) | SATISFECHO/A<br>(3) | MUY<br>SATISFECHO/A (4) | TOTALMENTE<br>SATISFECHO/A (5) | NS/NC      | TOTAL | PROMEDIO<br>PONDERADO |
|-----------------------|--------------------------|--------------------------|---------------------|-------------------------|--------------------------------|------------|-------|-----------------------|
| Grado<br>Satisfacción | 9.09%<br>1               | 9.09%<br>1               | 27.27%<br>3         | 9.09%<br>1              | 45.45%<br>5                    | 0.00%<br>0 | 11    | 3.73                  |

### ESTADÍSTICAS BÁSICAS

|                |                |                 |               |                             |
|----------------|----------------|-----------------|---------------|-----------------------------|
| Mínimo<br>1.00 | Máximo<br>5.00 | Mediana<br>4.00 | Media<br>3.73 | Desviación estándar<br>1.35 |
|----------------|----------------|-----------------|---------------|-----------------------------|

### 3. La sistemática que he seguido para transmitir la información al estudiante sobre el puesto que va a ocupar en la organización/entidad/empresa

Respondidas: 11 Omitidas: 0



■ Nada satisf... 
 ■ Algo satisfe... 
 ■ Satisfecho/a 
 ■ Muy satisfe... 
 ■ Totalmente... 
 ■ NS/NC

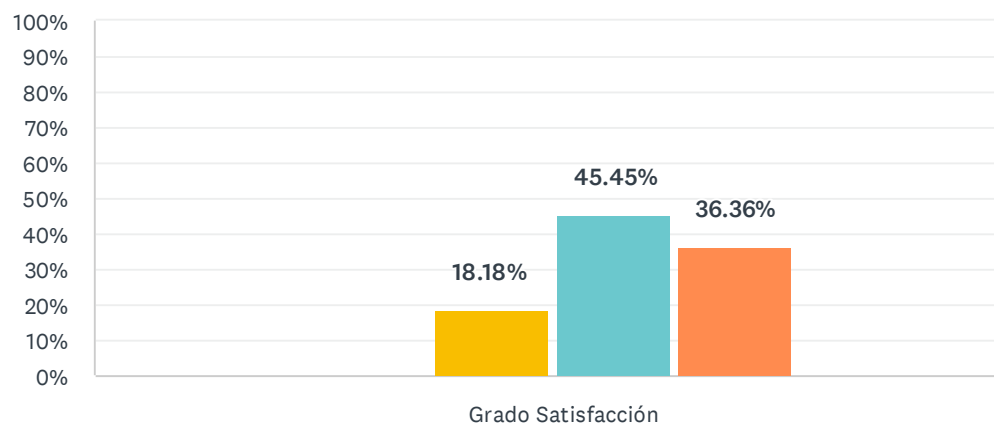
|                       | NADA<br>SATISFECHO/A (1) | ALGO<br>SATISFECHO/A (2) | SATISFECHO/A<br>(3) | MUY<br>SATISFECHO/A (4) | TOTALMENTE<br>SATISFECHO/A (5) | NS/NC      | TOTAL | PROMEDIO<br>PONDERADO |
|-----------------------|--------------------------|--------------------------|---------------------|-------------------------|--------------------------------|------------|-------|-----------------------|
| Grado<br>Satisfacción | 0.00%<br>0               | 0.00%<br>0               | 18.18%<br>2         | 27.27%<br>3             | 45.45%<br>5                    | 9.09%<br>1 | 11    | 4.30                  |

#### ESTADÍSTICAS BÁSICAS

|                |                |                 |               |                             |
|----------------|----------------|-----------------|---------------|-----------------------------|
| Mínimo<br>3.00 | Máximo<br>5.00 | Mediana<br>4.50 | Media<br>4.30 | Desviación estándar<br>0.78 |
|----------------|----------------|-----------------|---------------|-----------------------------|

#### 4. La supervisión que he realizado durante el desarrollo de las prácticas

Respondidas: 11 Omitidas: 0



■ Nada satisf... 
 ■ Algo satisfe... 
 ■ Satisfecho/a 
 ■ Muy satisfe... 
 ■ Totalmente... 
 ■ NS/NC

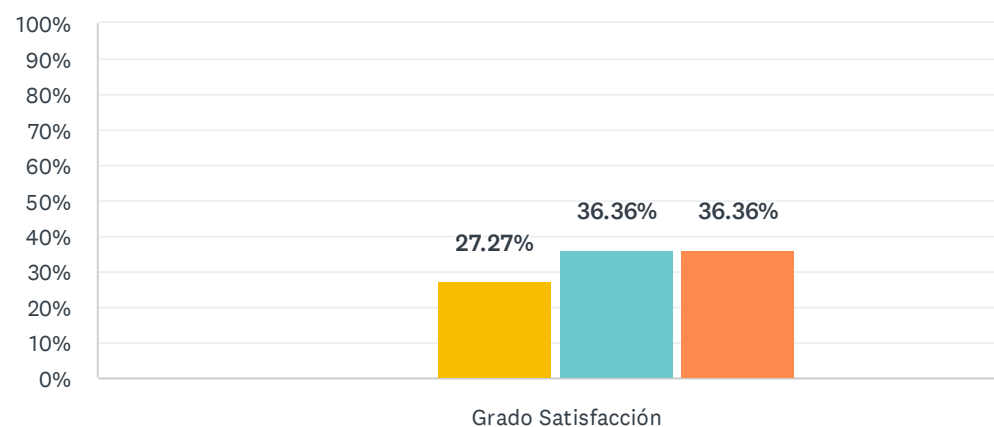
|                       | NADA<br>SATISFECHO/A (1) | ALGO<br>SATISFECHO/A (2) | SATISFECHO/A<br>(3) | MUY<br>SATISFECHO/A (4) | TOTALMENTE<br>SATISFECHO/A (5) | NS/NC      | TOTAL | PROMEDIO<br>PONDERADO |
|-----------------------|--------------------------|--------------------------|---------------------|-------------------------|--------------------------------|------------|-------|-----------------------|
| Grado<br>Satisfacción | 0.00%<br>0               | 0.00%<br>0               | 18.18%<br>2         | 45.45%<br>5             | 36.36%<br>4                    | 0.00%<br>0 | 11    | 4.18                  |

#### ESTADÍSTICAS BÁSICAS

|                |                |                 |               |                             |
|----------------|----------------|-----------------|---------------|-----------------------------|
| Mínimo<br>3.00 | Máximo<br>5.00 | Mediana<br>4.00 | Media<br>4.18 | Desviación estándar<br>0.72 |
|----------------|----------------|-----------------|---------------|-----------------------------|

## 5. Los conocimientos, capacidades y competencias que poseen los estudiantes para desarrollar las prácticas

Respondidas: 11 Omitidas: 0



■ Nada satisf... 
 ■ Algo satisfe... 
 ■ Satisfecho/a 
 ■ Muy satisfe... 
 ■ Totalmente... 
 ■ NS/NC

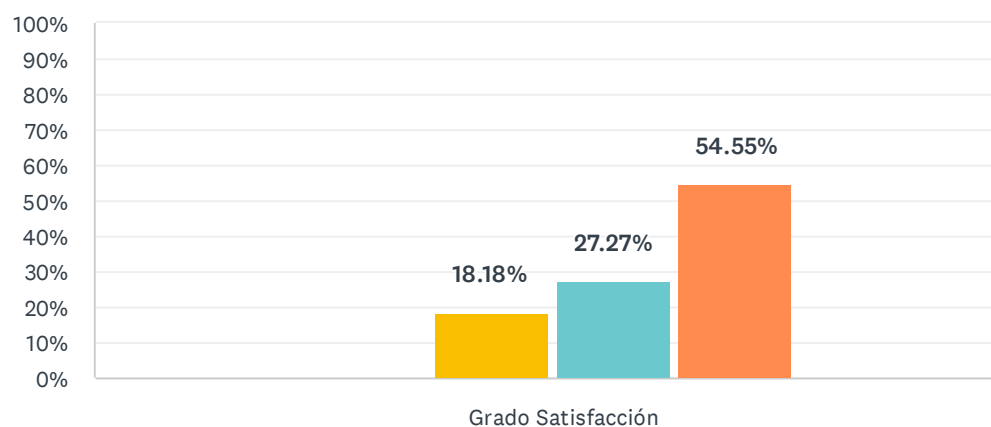
|                       | NADA<br>SATISFECHO/A (1) | ALGO<br>SATISFECHO/A (2) | SATISFECHO/A<br>(3) | MUY<br>SATISFECHO/A (4) | TOTALMENTE<br>SATISFECHO/A (5) | NS/NC      | TOTAL | PROMEDIO<br>PONDERADO |
|-----------------------|--------------------------|--------------------------|---------------------|-------------------------|--------------------------------|------------|-------|-----------------------|
| Grado<br>Satisfacción | 0.00%<br>0               | 0.00%<br>0               | 27.27%<br>3         | 36.36%<br>4             | 36.36%<br>4                    | 0.00%<br>0 | 11    | 4.09                  |

### ESTADÍSTICAS BÁSICAS

|                |                |                 |               |                             |
|----------------|----------------|-----------------|---------------|-----------------------------|
| Mínimo<br>3.00 | Máximo<br>5.00 | Mediana<br>4.00 | Media<br>4.09 | Desviación estándar<br>0.79 |
|----------------|----------------|-----------------|---------------|-----------------------------|

## 6. Las actividades realizadas durante las prácticas y recogidas en la memoria, son adecuadas y complementan el programa formativo del título

Respondidas: 11 Omitidas: 0



■ Nada satisf... 
 ■ Algo satisfe... 
 ■ Satisfecho/a 
 ■ Muy satisfe... 
 ■ Totalmente... 
 ■ NS/NC

|                       | NADA<br>SATISFECHO/A (1) | ALGO<br>SATISFECHO/A (2) | SATISFECHO/A<br>(3) | MUY<br>SATISFECHO/A (4) | TOTALMENTE<br>SATISFECHO/A (5) | NS/NC      | TOTAL | PROMEDIO<br>PONDERADO |
|-----------------------|--------------------------|--------------------------|---------------------|-------------------------|--------------------------------|------------|-------|-----------------------|
| Grado<br>Satisfacción | 0.00%<br>0               | 0.00%<br>0               | 18.18%<br>2         | 27.27%<br>3             | 54.55%<br>6                    | 0.00%<br>0 | 11    | 4.36                  |

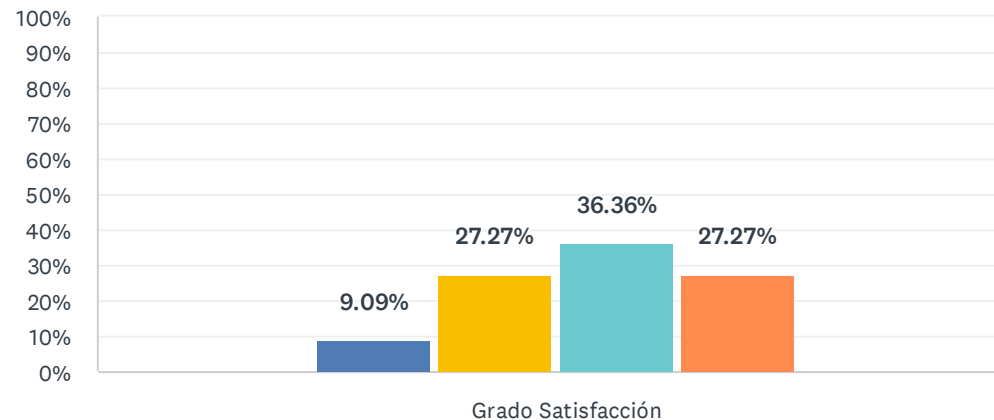
### ESTADÍSTICAS BÁSICAS

|                |                |                 |               |                             |
|----------------|----------------|-----------------|---------------|-----------------------------|
| Mínimo<br>3.00 | Máximo<br>5.00 | Mediana<br>5.00 | Media<br>4.36 | Desviación estándar<br>0.77 |
|----------------|----------------|-----------------|---------------|-----------------------------|



## 7. La coordinación con el tutor externo de la organización/entidad/empresa

Respondidas: 11 Omitidas: 0



■ Nada satisf... 
 ■ Algo satisfe... 
 ■ Satisfecho/a 
 ■ Muy satisfe... 
 ■ Totalmente... 
 ■ NS/NC

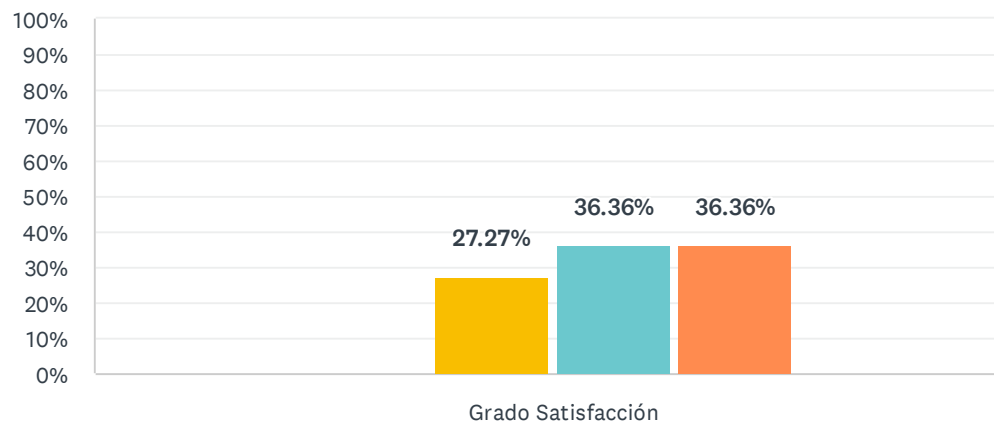
|                       | NADA<br>SATISFECHO/A (1) | ALGO<br>SATISFECHO/A (2) | SATISFECHO/A<br>(3) | MUY<br>SATISFECHO/A (4) | TOTALMENTE<br>SATISFECHO/A (5) | NS/NC      | TOTAL | PROMEDIO<br>PONDERADO |
|-----------------------|--------------------------|--------------------------|---------------------|-------------------------|--------------------------------|------------|-------|-----------------------|
| Grado<br>Satisfacción | 0.00%<br>0               | 9.09%<br>1               | 27.27%<br>3         | 36.36%<br>4             | 27.27%<br>3                    | 0.00%<br>0 | 11    | 3.82                  |

### ESTADÍSTICAS BÁSICAS

|                |                |                 |               |                             |
|----------------|----------------|-----------------|---------------|-----------------------------|
| Mínimo<br>2.00 | Máximo<br>5.00 | Mediana<br>4.00 | Media<br>3.82 | Desviación estándar<br>0.94 |
|----------------|----------------|-----------------|---------------|-----------------------------|

## 8. La labor realizada por el estudiante durante las prácticas

Respondidas: 11 Omitidas: 0



■ Nada satisf... 
 ■ Algo satisf... 
 ■ Satisfecho/a 
 ■ Muy satisfe... 
 ■ Totalmente... 
 ■ NS/NC

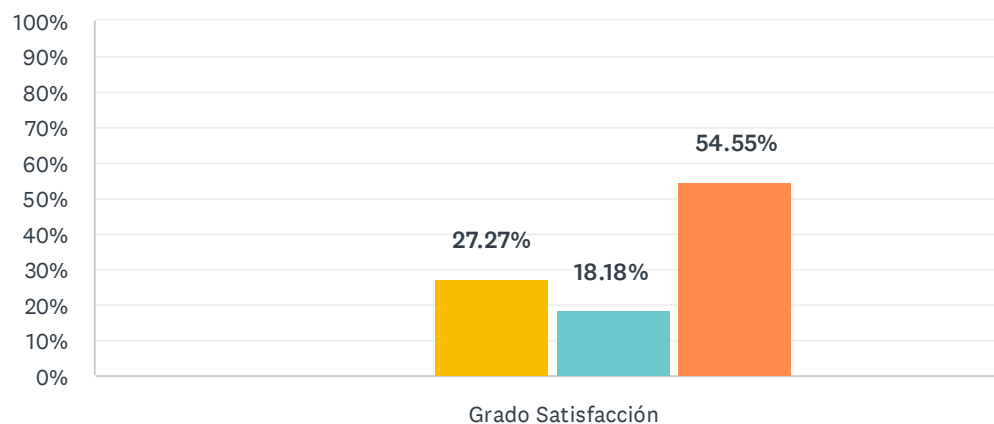
|                       | NADA<br>SATISFECHO/A (1) | ALGO<br>SATISFECHO/A (2) | SATISFECHO/A<br>(3) | MUY<br>SATISFECHO/A (4) | TOTALMENTE<br>SATISFECHO/A (5) | NS/NC      | TOTAL | PROMEDIO<br>PONDERADO |
|-----------------------|--------------------------|--------------------------|---------------------|-------------------------|--------------------------------|------------|-------|-----------------------|
| Grado<br>Satisfacción | 0.00%<br>0               | 0.00%<br>0               | 27.27%<br>3         | 36.36%<br>4             | 36.36%<br>4                    | 0.00%<br>0 | 11    | 4.09                  |

## ESTADÍSTICAS BÁSICAS

|                |                |                 |               |                             |
|----------------|----------------|-----------------|---------------|-----------------------------|
| Mínimo<br>3.00 | Máximo<br>5.00 | Mediana<br>4.00 | Media<br>4.09 | Desviación estándar<br>0.79 |
|----------------|----------------|-----------------|---------------|-----------------------------|

## 9.La satisfacción general, una vez terminadas las prácticas, con mi labor de tutoría

Respondidas: 11 Omitidas: 0



■ Nada satisf... 
 ■ Algo satisfe... 
 ■ Satisfecho/a 
 ■ Muy satisfe... 
 ■ Totalmente... 
 ■ NS/NC

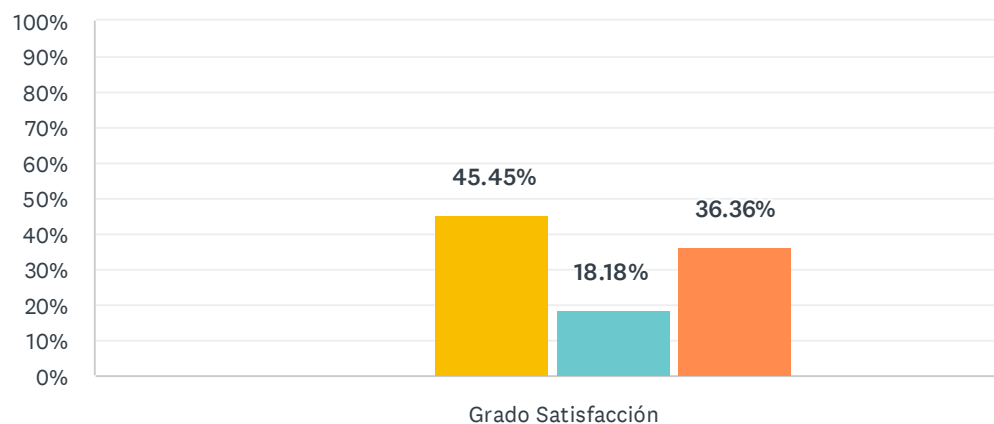
|                       | NADA<br>SATISFECHO/A (1) | ALGO<br>SATISFECHO/A (2) | SATISFECHO/A<br>(3) | MUY<br>SATISFECHO/A (4) | TOTALMENTE<br>SATISFECHO/A (5) | NS/NC      | TOTAL | PROMEDIO<br>PONDERADO |
|-----------------------|--------------------------|--------------------------|---------------------|-------------------------|--------------------------------|------------|-------|-----------------------|
| Grado<br>Satisfacción | 0.00%<br>0               | 0.00%<br>0               | 27.27%<br>3         | 18.18%<br>2             | 54.55%<br>6                    | 0.00%<br>0 | 11    | 4.27                  |

### ESTADÍSTICAS BÁSICAS

|                |                |                 |               |                             |
|----------------|----------------|-----------------|---------------|-----------------------------|
| Mínimo<br>3.00 | Máximo<br>5.00 | Mediana<br>5.00 | Media<br>4.27 | Desviación estándar<br>0.86 |
|----------------|----------------|-----------------|---------------|-----------------------------|

## 10. Satisfacción general con el programa de prácticas

Respondidas: 11 Omitidas: 0



■ Nada satisf... 
 ■ Algo satisfe... 
 ■ Satisfecho/a 
 ■ Muy satisfe... 
 ■ Totalmente... 
 ■ NS/NC

|                    | NADA SATISFECHO/A (1) | ALGO SATISFECHO/A (2) | SATISFECHO/A (3) | MUY SATISFECHO/A (4) | TOTALMENTE SATISFECHO/A (5) | NS/NC      | TOTAL | PROMEDIO PONDERADO |
|--------------------|-----------------------|-----------------------|------------------|----------------------|-----------------------------|------------|-------|--------------------|
| Grado Satisfacción | 0.00%<br>0            | 0.00%<br>0            | 45.45%<br>5      | 18.18%<br>2          | 36.36%<br>4                 | 0.00%<br>0 | 11    | 3.91               |

## ESTADÍSTICAS BÁSICAS

|                |                |                 |               |                             |
|----------------|----------------|-----------------|---------------|-----------------------------|
| Mínimo<br>3.00 | Máximo<br>5.00 | Mediana<br>4.00 | Media<br>3.91 | Desviación estándar<br>0.90 |
|----------------|----------------|-----------------|---------------|-----------------------------|

Destaca dos aspectos con los que estás más satisfecho/a.

Respondidas: 2   Omitidas: 9

#### RESPUESTAS

La respuesta y el compromiso de los alumnos

La variedad de la oferta de destinos El Prof-forum y los talleres de emprendimiento son un buen complemento a las horas de trabajo en la empresa

Destaca dos aspectos que crees que habría que mejorar e indica las propuestas de mejora.

Respondidas: 2    Omitidas: 9

#### RESPUESTAS

¿se tiene en cuenta en el POD la labor del tutor interno de práctica o los créditos de compensación se los lleva el coordinador de prácticas del máster?

---

Por mi parte, mejorar la comunicación con los tutores externos Dejar más claro en la información pública cómo actuar ante casos donde por razones burocráticas los estudiantes no se han podido matricular en el Prácticum (por haber estado de Erasmus en el curso anterior y no tener aún los créditos reconocidos)

---